



ФЕДЕРАЛЬНАЯ СЛУЖБА  
ГОСУДАРСТВЕННОЙ СТАТИСТИКИ

# О ФИНАНСОВОМ СОСТОЯНИИ ОРГАНИЗАЦИЙ ПО КАРАЧАЕВО- ЧЕРКЕССКОЙ РЕСПУБЛИКЕ



за январь-октябрь 2022 года



ФЕДЕРАЛЬНАЯ СЛУЖБА  
ГОСУДАРСТВЕННОЙ СТАТИСТИКИ

# О ФИНАНСОВОМ СОСТОЯНИИ ОРГАНИЗАЦИЙ ПО КАРАЧАЕВО- ЧЕРКЕССКОЙ РЕСПУБЛИКЕ

за январь-октябрь 2022 года

- 01 САЛЬДИРОВАННЫЙ ФИНАНСОВЫЙ РЕЗУЛЬТАТ ОРГАНИЗАЦИЙ
- 02 ПРИБЫЛЬ ОРГАНИЗАЦИЙ
- 03 УБЫТОК ОРГАНИЗАЦИЙ
- 04 ДОЛЯ ОРГАНИЗАЦИЙ, ПОЛУЧИВШИХ ПРИБЫЛЬ (УБЫТОК)



За январь-октябрь 2022 года, по оперативным данным, сальдированный финансовый результат (прибыль минус убыток) деятельности организаций (без субъектов малого предпринимательства, банков, страховых организаций и государственных (муниципальных) учреждений), в действующих ценах, сложился положительным и составил 4,1 млрд рублей. Прибыль в размере 6,2 млрд рублей получили 72,7% организаций, убыток на сумму 2,1 млрд рублей – 27,3% организаций.

Прибыль в размере 2,8 млрд рублей получили организации обрабатывающих производств, убыток 4,7 млрд рублей – в отрасли обеспечение электрической энергией, газом и паром; кондиционирование воздуха.

Наибольший удельный вес прибыльных организаций наблюдается в отрасли добычи полезных ископаемых (100%), убыточных – в отрасли обеспечение электрической энергией, газом и паром; кондиционирование воздуха (71,4%).



# САЛЬДИРОВАННЫЙ ФИНАНСОВЫЙ РЕЗУЛЬТАТ

ЯНВАРЬ-ОКТАБРЬ 2022г., В % К СООТВЕТСТВУЮЩЕМУ ПЕРИОДУ ПРЕДЫДУЩЕГО ГОДА\*

## 2022 ГОД

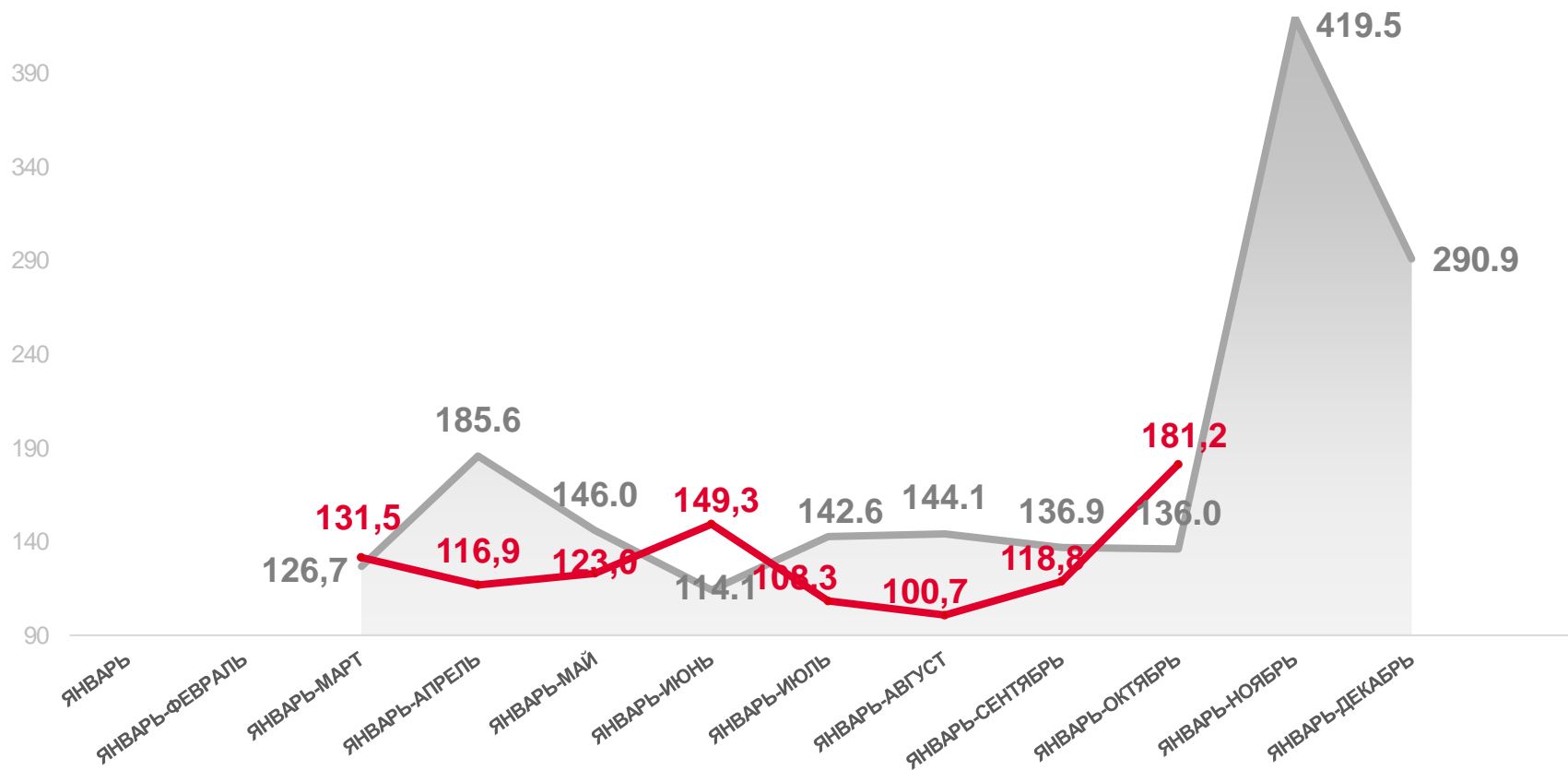
Январь-октябрь 2022 года

### 4,1

МЛРД РУБ.

### В 181,2%

В % К ЯНВАРЮ-ОКТАБРЮ 2021 ГОДА



2021 год



2022 год

ПРИБЫЛЬ - УБЫТОК = САЛЬДИРОВАННЫЙ ФИНАНСОВЫЙ РЕЗУЛЬТАТ

\* ПО СОПОСТАВИМОМУ КРУГУ ОРГАНИЗАЦИЙ В СООТВЕТСТВИИ С МЕТОДОЛОГИЕЙ БУХГАЛТЕРСКОГО УЧЕТА





# САЛДИРОВАННЫЙ ФИНАНСОВЫЙ РЕЗУЛЬТАТ ОРГАНИЗАЦИЙ

ЯНВАРЬ-ОКТАБРЬ 2022 г., МЛН РУБЛЕЙ



2182,9

Обрабатывающие производства



721,1

Сельское, лесное хозяйство, охота, рыболовство и рыбоводство



1152,2

Строительство



-459,0

Обеспечение электрической энергией, газом и паром, кондиционирование воздуха



-593,3

Деятельность по операциям с недвижимым имуществом

Всего

4123,3 млн руб.

2182,9

721,1

1152,2

859,3

187,5

-459,0

-593,3

Обрабатывающие производства

сельское, лесное хозяйство, охота, рыболовство и рыбоводство

строительство

торговля оптовая и розничная; ремонт автотранспортных средств и мотоциклов

Транспортировка и хранения

обеспечение электрической энергией, газом и паром, кондиционирование воздуха

деятельность по операциям с недвижимым имуществом



# ПРИБЫЛЬ ОРГАНИЗАЦИЙ

ЯНВАРЬ-ОКТАБРЬ 2022 г., МЛН РУБЛЕЙ

2780,2

6189,2 млн руб. всего



2780,2

Обрабатывающие производства



732,9

Сельское, лесное хозяйство, охота, рыболовство и рыбоводство



1155,7

Строительство



14,9

Обеспечение электрической энергией, газом и паром, кондиционирование воздуха



Обрабатывающие производства



Сельское, лесное хозяйство, охота, рыболовство и рыбоводство



Строительство



Торговля оптовая и розничная; ремонт автотранспортных средств и мотоциклов



Транспортировка и хранение



Обеспечение электрической энергией, газом и паром, кондиционирование воздуха





# УБЫТОК ОРГАНИЗАЦИЙ


**2065,9** млн руб. всего

ЯНВАРЬ-ОКТАБРЬ 2022 г., МЛН РУБЛЕЙ



**597,3**

Обрабатывающие производства



**473,9**

Обеспечение электрической энергией, газом и паром; кондиционирование воздуха



**595,6**

Деятельность по операциям с недвижимым имуществом



**11,8**

Сельское, лесное хозяйство, охота, рыболовство и рыбоводство



**3,5**

Строительство

597,3

473,9


595,6

11,8

3,5



Обрабатывающие производства



Обеспечение электрической энергией, газом и паром; кондиционирование воздуха



Деятельность по операциям с недвижимым имуществом



Сельское, лесное хозяйство, охота, рыболовство и рыбоводство



Строительство



# ДОЛЯ ПРИБЫЛЬНЫХ ОРГАНИЗАЦИЙ

ЯНВАРЬ-ОКТЯБРЬ 2022 г., %

**72,7%** по республике в целом



**100,0%**

Торговля оптовая и розничная; ремонт автотранспортных средств и мотоциклов



**85,7%**

Сельское, лесное хозяйство, охота, рыболовство и рыбоводство




**83,3%**

Строительство



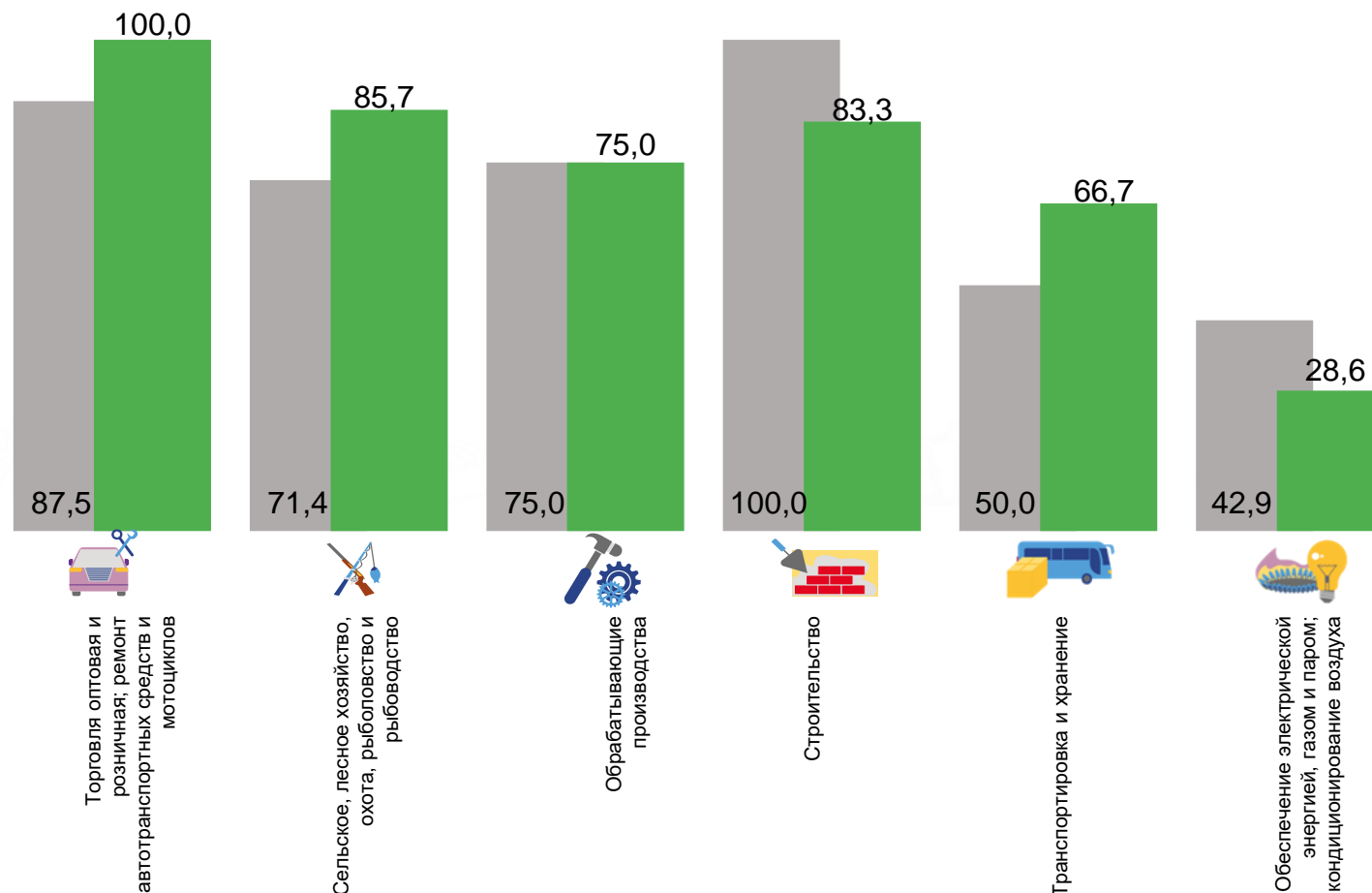
**75,0%**

Обработывающие производства



**28,6%**

Обеспечение электрической энергией, газом и паром; кондиционирование воздуха



■ Январь-Октябрь 2021г. ■ Январь-Октябрь 2022г.







# ДОЛЯ УБЫТОЧНЫХ ОРГАНИЗАЦИЙ

ЯНВАРЬ-ОКТЯБРЬ 2022 г., %

**27,3%** по республике в целом



**71,4%**

Обеспечение электрической энергией, газом и паром, кондиционирование воздуха



**33,3%**

Транспортировка и хранение



**42,9%**

Водоснабжение; водоотведение, организация сбора и утилизации отходов, деятельность по ликвидации загрязнений



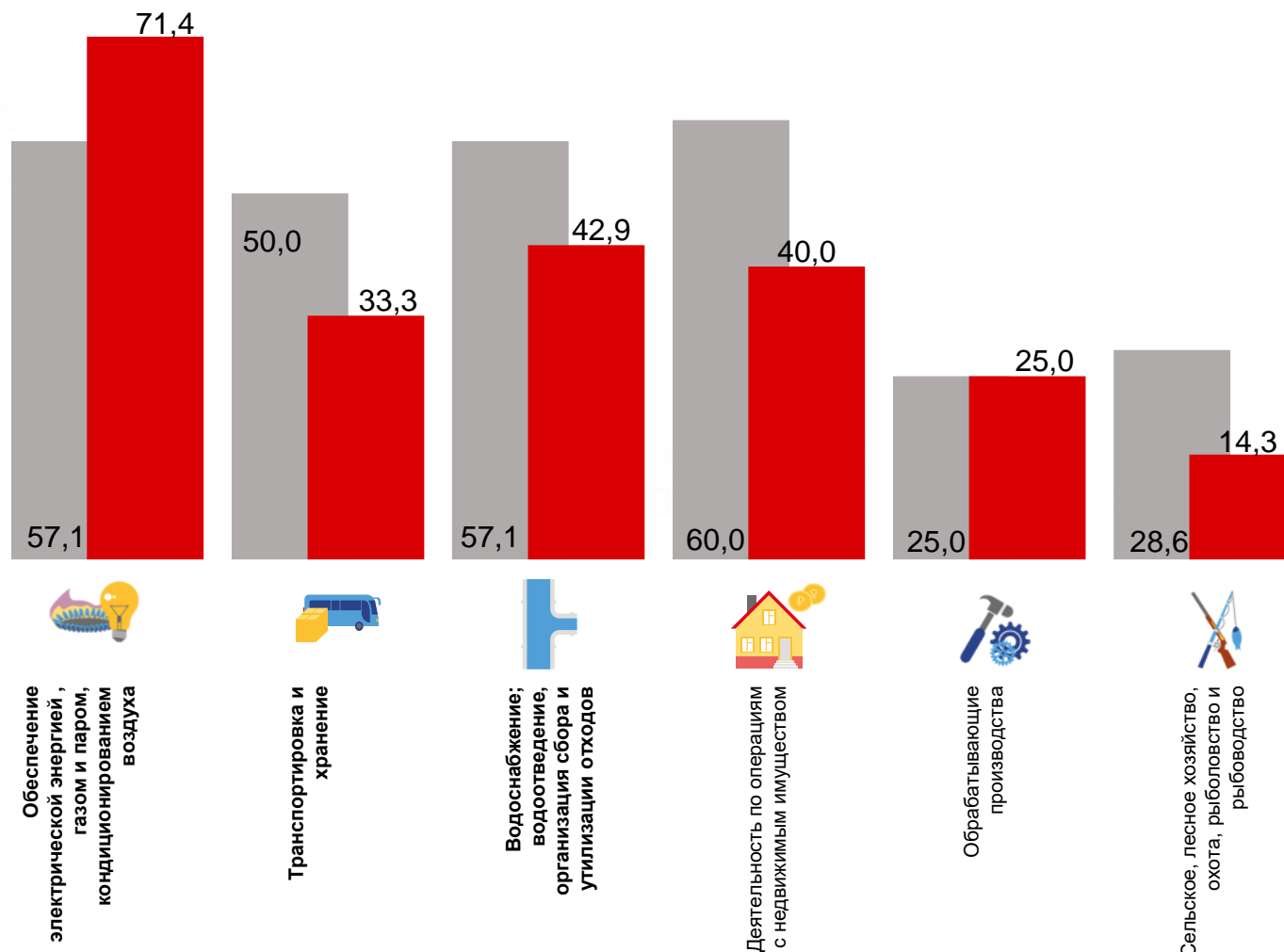
**40,0%**

Деятельность по операциям с недвижимым имуществом



**14,3%**

Сельское, лесное хозяйство, охота, рыболовство, рыбоводство и хранение



■ Январь-Октябрь 2021г.

■ Январь-Октябрь 2022г.

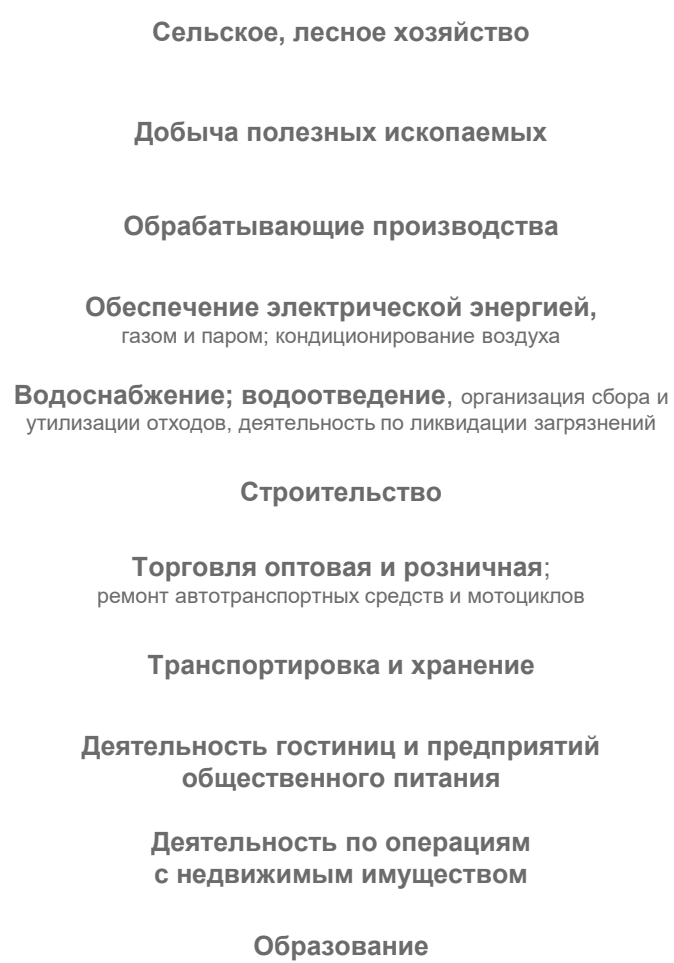
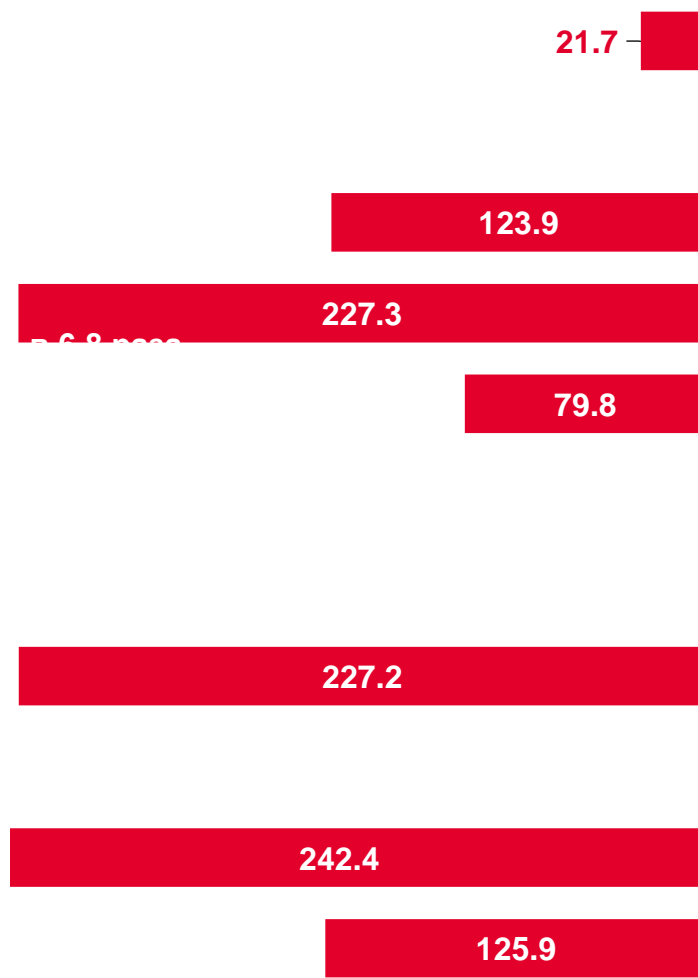




# ФИНАНСОВЫЕ РЕЗУЛЬТАТЫ ДЕЯТЕЛЬНОСТИ ОРГАНИЗАЦИЙ

ЯНВАРЬ – ОКТЯБРЬ 2022 г., В % К СООТВЕТСТВУЮЩЕМУ ПЕРИОДУ ПРЕДЫДУЩЕГО ГОДА\*

УБЫТОК



ПРИВЫЛЬ